



# VORWANDELEMENTE





**WC Vorwandelement 118 cm**

Betätigung von vorn, mit Befestigungssatz, mit Schiene und Verstellbolzen, mit Schallschutzset, **38 cm breit**, 118 cm hoch



**Betätigungsplatte aus Kunststoff weiß**

2-Mengenspülung, Betätigung von vorn, 16 x 16 cm für mechanische Betätigung




**Betätigungsplatte aus Zinkdruckguss weiß**

2 Mengenspülung, Betätigung von vorn, 16 x 16 cm für mechanische Betätigung



**Betätigungsplatte aus Glas weiß**

2-Mengenspülung, Betätigung von vorn, 16 x 16 cm für mechanische Betätigung



**Betätigungsplatte aus Kunststoff weiß**

2-Mengenspülung, Betätigung von vorn, mit pneumatischer-Hubeinheit, 16 x 16 cm für pneumatische Betätigung




**Betätigungsplatte aus Glas weiß**

2-Mengenspülung, Betätigung von vorn, mit pneumatischer-Hubeinheit, 16 x 16 cm für pneumatische Betätigung



**WC Vorwandelement 83 cm**

Betätigung von vorn oder von oben, mit Befestigungssatz, mit Schiene und Verstellbolzen, mit Schallschutzset, **38 cm breit**, 83 cm hoch



**Betätigungsplatte aus Kunststoff weiß**

2- Mengenspülung, Betätigung von vorn oder oben, 20,80 x 11,10 cm für mechanische Betätigung



**Betätigungsplatte aus Edelstahl**

2- Mengenspülung, Betätigung von vorn oder oben, 20,80 x 11,10 cm für mechanische Betätigung



**Betätigungsplatte aus Kunststoff weiß**

2- Mengenspülung, Betätigung von vorn oder oben, mit pneumatischer Hubeinheit, 20,80 x 11,10 cm für pneumatische Betätigung



**WT Vorwandelement 114 cm**

für Einlochbatterie, mit Befestigungsgewindestangen M 10, ohne Armaturenanschlüsse, ohne Montageschiene, **38 cm breit**, 114 cm hoch



**Urinal Vorwandelement 118 cm**

inkl. Befestigungsmaterial, mit Keramikbefestigung M 8, mit Wandeinbau-Druckspüler, ohne Zulaufverbinder und Absaugesifon, **38 cm breit**, 118 cm hoch



**Betätigungsplatte  
aus Kunststoff weiß**

für Urinal UP Druckspüler,  
16 x 16 cm



**Betätigungsplatte  
aus Zinkdruckguss weiß**

für Urinal UP Druckspüler,  
16 x 16 cm



**Bidet Vorwandelement 118 cm**

incl. Wandbefestigung ,  
ohne Armaturenanschlüsse  
**57,50 cm breit**, 118 cm hoch



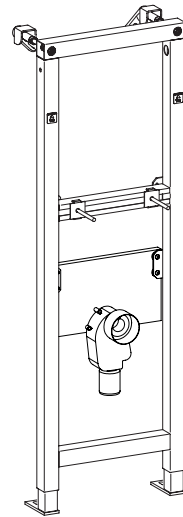
**Befestigungselement  
für Stütz- u. Haltegriffe**

mit Platte aus wasserfestem  
Furnierholz, mit Wandbefestigungen  
u. höhenverstellbaren Füßen,  
**38 cm breit**, 116 cm hoch



**Ausgussbecken  
Vorwandelement 118 cm**

ohne Armaturenanschlüsse,  
mit Wandschiene,  
**57,5 cm breit**, 118 cm hoch



**WT Vorwandelement 118 cm**

Waschtischelement für  
barrierefreie Anwendungen  
ohne Armaturenanschlüsse  
inkl. UP-Siphon,  
**38 cm breit**, 118 cm hoch



**WC Vorwandelement 130 cm**

Betätigung von vorn für barrierefreie Anwendungen, mit hydraulischem Füllventil, Befestigungsgewindestangen M12, schwenkbarem PE-HD Bogen, **38 cm breit**, 130 cm hoch



**Betätigungsplatte aus Edelstahl**

Betätigung von vorn, mit pneumatischer-Hubeinheit, 16 x 16 cm für pneumatische Betätigung



**Urinal Vorwandelement 118 cm**

für Elektronik-Spülung, ohne zusätzliche Steuerung / Betätigung, Spülauslösung über Absaugesifon, Netzanschluss 220 V, incl. Wandbefestigung, Absaugesifon u. Zulaufverbinder, **38 cm breit**, 118 cm hoch



**Blindplatte Steel aus Edelstahl**

16 x 16 cm